

R-32

nuevo!

Multi SPLIT

Unidades exteriores Multi R-32 Inverter / Doméstico

BLUEVOLUTION



UNIDADES EXTERIORES MÚLTIPLES				2x1	2x1	3x1	3x1	3x1	4x1	4x1	5x1
				2MXM40M	2MXM50M9	3MXM40N* <n!	3MXM52N* <n!	3MXM68N* <n!	4MXM68N* <n!	4MXM80N* <n!	5MXM90N* <n!
Capacidad	Refrig.	Nominal	W	4.000	5.000	4.000	5.200	6.800	6.800	8.000	9.000
	Calef.			4.200	5.600	4.600	6.800	8.600	8.600	8.600	10.000
Consumo	Refrig.	Nominal	W	968	1.185	773	1.217	1.680	1.540	2.190	1.999
	Calef.			976	1.365	888	1.413	1.940	1.790	2.350	1.060
Conexiones de tuberías	Líquido Gas		mm	ø 6,4 x 2	ø 6,4 x 2	ø 6,35 x 3	ø 6,35 x 3	ø 6,35 x 3	ø 6,35 x 4	ø 6,35 x 4	ø 6,35 x 5
				ø 9,5 x 2	ø 9,5 x 1, 12,7 x 1	ø 9,5 x 1, 12,7 x 2	ø 9,5 x 1, 12,7 x 2	ø 9,5 x 1, 12,7 x 2	ø 9,5 x 2, 12,7 x 2	ø 9,5 x 1, 12,7 x 1, 15,9 x 2	ø 9,5 x 2, 12,7 x 1, 15,9 x 2
Refrigerante R-32	kg / TCO ₂ eq / PCA			0,88 / 0,6 / 675	1,15 / 0,8 / 675	1,80 / 1,2 / 675	1,80 / 1,2 / 675	2,00 / 1,4 / 675	2,00 / 1,4 / 675	2,40 / 1,6 / 675	2,40 / 1,6 / 675
Dimensiones	Alto	mm		550	550	734	734	734	734	734	734
	Ancho	mm		765	765	958	958	958	958	958	958
	Fondo	mm		285	285	320	320	340	340	340	340
Nivel de potencia acústica		dBa		60	60	57	57	62	63	67	68
EER / COP	Refrigeración / Calefacción			4,13 / 4,30	4,21 / 4,10	5,18 / 5,18	4,27 / 4,81	4,05 / 4,44	4,41 / 4,80	3,65 / 4,08	4,90 / 5,00
Etiqueta energética	Refrigeración / Calefacción			A / A	A / A	A / A	A / A	A / A	A / A	A / A	A / A
SEER / SCOP	Refrigeración / Calefacción			8,53 / 4,64	8,67 / 4,61	8,55 / 4,65	8,50 / 4,60	7,57 / 4,24	7,93 / 4,42	7,80 / 4,75	7,77 / 4,66
Etq. efic. estac.	Refrigeración / Calefacción			A+++ / A++	A+++ / A++	A+++ / A++	A+++ / A++	A++ / A+	A++ / A+	A++ / A++	A++ / A++
Carga de diseño (Pdesign)	Refrigeración		kW	4,00	4,50	4,00	5,20	6,80	6,80	8,00	9,00
	Calefacción (-10°C)			3,20	4,10	5,00	5,00	5,30	5,80	6,23	6,46
Ejemplo combinaciones				20 + 20	25 + 25	15 + 15 + 15	20 + 20 + 20	35 + 35 + 35	20+20+25+25	25+25+35+35	25+25+35+35+35

Nota: Verificar combinaciones en el catálogo técnico correspondiente a la unidad.

Nota: Se suministra el modelo MXM-M hasta próxima disponibilidad del modelo MXM-N.

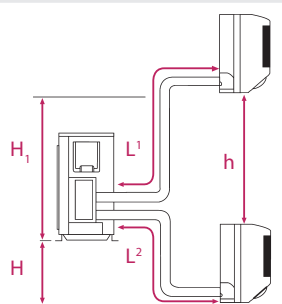

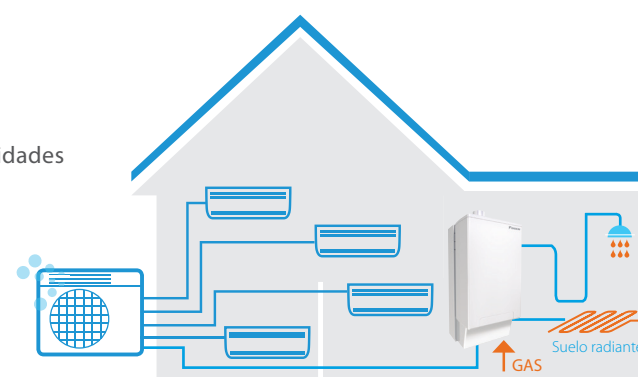
MODELO		2MXM40M	2MXM50M9	3MXM40N	3MXM52N	3MXM68N	4MXM68N	4MXM80N	5MXM90N
Precio	€	1.205,00 €	1.340,00 €	1.425,00 €	1.645,00 €	1.990,00 €	3.110,00 €	3.760,00 €	4.590,00 €

MODELO		2MXM40M	2MXM50M9	3MXM40N* <n!	3MXM52N* <n!	3MXM68N* <n!	4MXM68N* <n!	4MXM80N* <n!	5MXM90N* <n!
Longitud máx. de tubería (L1+L2+...)	m	30	30	50	50	50	60	70	75
Diferencia de nivel máxima (H)	m	15	15	15	15	15	15	15	15
Longitud máx. por ud. interior (L1, L2,...)	m	20	20	25	25	25	25	25	25
Diferencia de nivel entre unidades (h)	m	7,5	7,5	7,5	7,5	7,5	7,5	7,5	7,5

UNIDADES INTERIORES R-32	FTXJ-MW/S				FTXM-M					CTXM-M	CHYHBH-AV32*	
	20	25	35	50	20	25	35	42	50	15	05	08
2MXM40M	•	•	•		•	•				•		
2MXM50M9	•	•	•	•	•	•	•	•	•	•		
3MXM40N*	•	•	•		•	•				•	•	
3MXM52N*	•	•	•	•	•	•	•	•	•	•	•	
3MXM68N*	•	•	•	•	•	•	•	•	•	•	•	
4MXM68N*	•	•	•	•	•	•	•	•	•	•	•	
4MXM80N*	•	•	•	•	•	•	•	•	•	•	•	•
5MXM90N*	•	•	•	•	•	•	•	•	•	•	•	•

5x1

Hasta 5 unidades interiores



NOTA: Las capacidades se basan en las condiciones siguientes:

1. Refrigeración: temperatura interior 27°CBS, 19°CBH; temperatura exterior 35°CBS
2. Calefacción: temperatura interior 20°CBS; temperatura exterior 7°CBS, 6°CBH
3. Longitud de tubería refrigerante: 7,5 m, alimentación: 220/1/50

La medición del nivel sonoro se realiza en una cámara anecoica a una distancia de 1 m de la unidad.

NOTA: Indicación del rendimiento estacional SEER / SCOP según EN14825.

EER/COP según condiciones EUROVENT 2012.

* Información preliminar.

Unidades Interiores Multi Inverter R-32

UNIDADES INTERIORES DE PARED DAIKIN EMURA				FTXJ20MW	FTXJ20MS	FTXJ25MW	FTXJ25MS	FTXJ35MW	FTXJ35MS	FTXJ50MW	FTXJ50MS
Color del panel frontal				BLANCO	PLATA	BLANCO	PLATA	BLANCO	PLATA	BLANCO	PLATA
Caudal de aire	Refrigeración	(Máx.-Min.)	m³/min	8,9 2,6	8,9 2,6	8,9 2,6	8,9 2,6	10,9 2,9	10,9 2,9	10,9 3,6	10,9 3,6
Velocidades del ventilador				Nº	5 + A + S	5 + A + S	5 + A + S	5 + A + S	5 + A + S	5 + A + S	5 + A + S
Dimensiones	Alto		mm	303	303	303	303	303	303	303	303
	Ancho		mm	998	998	998	998	998	998	998	998
	Fondo		mm	212	212	212	212	212	212	212	212
Peso				Kg	12,0	12,0	12,0	12,0	12,0	12,0	12,0
Presión sonora	Refrigeración	(A/N/B/SB)	dBa	38 / 32 / 25 / 19	38 / 32 / 25 / 19	38 / 32 / 25 / 19	38 / 32 / 25 / 19	45 / 34 / 26 / 20	45 / 34 / 26 / 20	46 / 40 / 35 / 32	46 / 40 / 35 / 32
	Calefacción		dBa	40 / 34 / 28 / 19	40 / 34 / 28 / 19	41 / 34 / 28 / 19	41 / 34 / 28 / 19	45 / 37 / 29 / 20	45 / 37 / 29 / 20	47 / 41 / 35 / 32	47 / 41 / 35 / 32
Nivel de potencia acústica				dBa	54	54	54	54	59	59	60
Precio				€	713,00 €	857,00 €	739,00 €	893,00 €	829,00 €	995,00 €	1.245,00 €
Unidad				€							

Nota: el Control Wifi BRP069A41 de las unidades Emura R-32 viene incluido con la unidad interior, no es necesario pedirlo aparte. Para más información, ver página 101.



FTXJ-MS



FTXJ-MW

La unidad interior se puede controlar desde cualquier localización vía smartphone o tablet.

CONTROL WIFI

INCLUIDO

UNIDADES INTERIORES DE PARED SERIE M				CTXM15M	FTXM20M	FTXM25M	FTXM35M	FTXM42M	FTXM50M
Caudal de aire	Refrigeración		m³/min	10,2	11,1	11,1	12,6	12,6	16,0
Velocidades del ventilador				Nº	5 + A + S	5 + A + S	5 + A + S	5 + A + S	5 + A + S
Dimensiones	Alto		mm	270	294	294	294	294	300
	Ancho		mm	810	811	811	811	811	1040
	Fondo		mm	297	272	272	272	272	295
Peso				Kg	10,0	10,0	10,0	10,0	14,5
Presión sonora	Refrigeración	(A/B/SB)	dBa	33 / 25 / 19	41 / 25 / 19	41 / 25 / 19	45 / 29 / 19	45 / 30 / 21	46 / 37 / 34
	Calefacción		dBa	34 / 26 / 20	39 / 26 / 20	39 / 27 / 20	39 / 28 / 20	45 / 29 / 21	45 / 36 / 33
Nivel de potencia acústica				dBa	57	57	60	60	60
Precio				€	430,00 €	433,00 €	437,00 €	439,00 €	597,00 €
Control Wifi				€	60,00 €	60,00 €	60,00 €	60,00 €	60,00 €
Unidad				€					



FTXM20-42M



FTXM50M

La unidad interior se puede controlar desde cualquier localización vía smartphone o tablet. Control Wifi BRP069A41.

CONTROL WIFI

OPCIONAL

DAIKIN ALTHERMA HÍBRIDA				CHYHBH05AV32* <n>	CHYHBH08AV32* <n>
Temperatura exterior	impulsión				
Calefacción	7	35	Capacidad Max./Nom./Min.	kW	5,12 / 4,4 / 1,8
Dimensiones				mm	902x450x164
Peso				Kg	31,2
Alimentación					I/220V (monofásico)
Clase de eficiencia energética LOT1					A++
Precio				€	1.254,00 €
					1.823,00 €

Nota: es necesario incluir siempre un módulo de caldera EHYKOMB33AA2.

CALDERA EHYKOMB33AA2				7,6-27,0	7,6-27,0
Carga Térmica			kW	7,6-27,0	7,6-27,0
Consumo de gas			m³/h	0,78-3,39	0,78-3,39
Potencia calorífica	80	60	kW	8,2-26,6	8,2-26,6
Rendimiento				98%	98%
Rendimiento al 30%	40	30		107%	107%
Rango impulsión			°C	15-80	15-80
DATOS AGUA SANITARIA					
Potencia calorífica ACS			kW	7,6-32,7	7,6-32,7
Rendimiento				105%	105%
Rango temperatura			°C	40-65	40-65
DATOS GENERALES					
Dimensiones	AlxAnxF		mm	710x450x240	710x450x240
Peso			kg	36	36
Conexión gas			mm	Ø15	Ø15
Conexión chimenea			mm	Ø60/100	Ø60/100
Conexión ACS			mm	Ø15	Ø15
Conexión calefacción			mm	Ø22	Ø22
Clase IP				IP44	IP44
Consumo eléctrico max.			W	55	55
Perfil de carga LOT2					L
Precio				€	1.910,00 €

* Información preliminar. Disponible próximamente.



Unidad interior R-32: ACS y suelo radiante



Caldera

nuevo!